




TECNOLOGIE PER L'AGRICOLTURA



Made in
Italy



CATALOGO
LISTINO PREZZI



ABBACCHIATORI



SEGHETTI



ASTE
TELESCOPICHE



FORBICI




BORRELLI

TECNOLOGIE PER L'AGRICOLTURA



MOTOCOMPRESSORI




MOTOCOMPRESSORI

COMPRESSORI



MOTOCOMPRESSORI



STEALTH

ABBACCHIATORE PNEUMATICO
LEGGERO PER LA RACCOLTA
DELLE OLIVE

AIR TOOL FOR OLIVE HARVESTING



1800 BATTUTE

1 Kg

MOD.



STEALTH

0001

200

6-8

25

13 + 13

1

PUMA

ABBACCHIATORE PNEUMATICO
LEGGERO PER LA RACCOLTA
DELLE OLIVE

AIR TOOL FOR OLIVE HARVESTING



2000 BATTUTE

800gr.

MOD.



DEVIL

0002

180

6-8

25


13 + 13

0,800

STICH

ABBACCHIATORE PNEUMATICO
LEGGERO PER LA RACCOLTA
DELLE OLIVE

AIR TOOL FOR OLIVE HARVESTING



800gr.

2000 BATTUTE

MOD.



STICH

0003

180


6-8

20

8

0,800

ABBACCHIATORE ELETTRICO LEGGERO PER LA RACCOLTA DELLE OLIVE



Abbacchiatore elettrico ultra leggero con 5 velocità a seconda della varietà di olive.

- 5 diverse velocità del pettine
- Leggerissimo: peso netto 2,3 Kg
- Asta alluminio telescopica da mt. 2,40 a mt. 3,40
- Potenza motore 750 W
- Capacità di raccolta 140 - 195 Kg/hr
- Velocità del pettine regolabile da 600 a 1330 battiti/min in 5 step
- Alimentazione elettrica con batteria 12v DC da 80-100 Ah oppure con generatore elettrico a corrente continua
- Pettine con 8 astine intercambiabili realizzate in fibra di carbonio
- Cavo alimentazione da 15mt.

MOD.



ECLECTRIK

0004

2,40 - 3,40

12V

80-100

140 - 195

15

2,3

EKO PRUNING

FORBICE ELETTRONICA ELECTRONIC PRUNING SHEARS

- Peso: 865 gr.
- Potenza di taglio: 150 nw/mt.
- Diam. max di Taglio: 40 mm.
- Batteria litio 2600 mAh/ 48V ricaricabile
- Peso Zaino: 1.690 Kg.
- Taglio Progressivo e Doppia Apertura
- Autonomia fino ad 1 giorno intenso di lavoro



Senza necessità di regolazione e lubrificazione quotidiana. Testina di taglio montata su cuscinetti blindati radiali e assiali (Rev. ES105846201).

MOD.



TEMPO DI TAGLIO
CUTTING TIME



| | COD | mm. | Volt. /Ah | Second. | Ah | Kg. |
|-------------------|------|-----|-----------|---------|-------------|-------|
| EKO PRUNING EC 40 | 0005 | 40 | 12 | 0.24 | AD UTILIZZO | 0,865 |

PS 100 LITHIUM

FORBICE ELETTRONICA ELECTRONIC PRUNING SHEARS

- Peso: 895 gr.
- Diametro Taglio: 40 mm.
- Potenza Taglio: 200 Nm=20kg.
- Batteria Litio 4800 mAh/ 48V ricaricabile
- Autonomia: Fino a 2 Giornate intense di Lavoro
- Display lcd



MOD.








TEMPO DI TAGLIO
CUTTING TIME









| | COD | mm. | Volt. /Ah | Second. | Ah | Kg. |
|----------------|------|-----|-----------|---------|-------------|-------|
| PS 100 LITHIUM | 0006 | 40 | 12 | 0.24 | AD UTILIZZO | 0,895 |


FORBICI PNEUMATICHE PNEUMATIC SHEARS









| MOD. |  |  |
|--|---|---|
| KUTTER 25 | mm. | Bar |
|  | 32 | 8-10 |
| COD |  |  |
| 0007 | Lt/min. | Kg. |
| EURO | 80 | 0,650 |








| MOD. |  |  |
|--|---|---|
| STAR | mm. | Bar |
|  | 32 | 8-10 |
| COD |  |  |
| 0008 | Lt/min. | Kg. |
| EURO | 80 | 0,650 |








| MOD. |  |  |
|--|---|---|
| DOUBLE CUT | mm. | Bar |
|  | 30 | 8-10 |
| COD |  |  |
| 0009 | Lt/min. | Kg. |
| EURO | 80 | 0,610 |



| MOD. |  |  |
|--|---|---|
| STAR 2 | mm. | Bar |
|  | 32 | 8-10 |
| COD |  |  |
| 0010 | Lt/min. | Kg. |
| EURO | 80 | 0,480 |



| MOD. |  |  |
|--|---|---|
| SUPER CUT | mm. | Bar |
|  | 38 | 8-10 |
| COD |  |  |
| 0011 | Lt/min. | Kg. |
| EURO | 80 | 0,850 |

POTATORI PNEUMATICI

CHAINSAW AIR



- Pesa solo 1 Kg, circa la metà degli altri seghetti
- Tutto ciò, unito alle dimensioni ridotte.
- Si traduce in una estrema maneggevolezza negli interventi di potatura, dove il Seghetto non risulta affatto ingombrante.
- La lubrificazione avviene in modo automatico, grazie ad un nuovo sistema di lubrificazione della catena, infatti, eliminando vasca e pompa olio, la catena si lubrifica tramite l'aria di scarico del motore pneumatico.

- It weighs only 1 Kg, almost the half of the other chainsaw, handy and light.

Attacco ad asta universale



MOD.



COD

mm.

Lt/min.

cm.

Kg.

EKO KUTTER

0012

400

1/4

1



- Pesa solo 1 Kg, circa la metà degli altri seghetti
- Tutto ciò, unito alle dimensioni ridotte.
- Si traduce in una estrema maneggevolezza negli interventi di potatura, dove il Seghetto non risulta affatto ingombrante.
- La lubrificazione avviene in modo automatico, grazie ad un nuovo sistema di lubrificazione della catena, infatti, eliminando vasca e pompa olio, la catena si lubrifica tramite l'aria di scarico del motore pneumatico.

- It weighs only 1 Kg, almost the half of the other chainsaw, handy and light.

Attacco ad asta universale



MOD.



COD

mm.

Lt/min.

cm.

Kg.


EKO KUTTER 2

0013

400

1/4

1




| COD | cm. | Kg. |
|------|-----|---------|
| 0014 | 50 | 300 Gr. |
| 0015 | 100 | 480 Gr. |
| 0016 | 150 | 550 Gr. |
| 0017 | 200 | 600 Gr. |
| 0018 | 250 | 650 Gr. |
| 0019 | 300 | 700 Gr. |





| COD | cm. | Kg. |
|------|-----|---------|
| 0020 | 50 | 300 Gr. |
| 0021 | 100 | 480 Gr. |
| 0022 | 150 | 550 Gr. |
| 0023 | 200 | 600 Gr. |
| 0024 | 250 | 650 Gr. |
| 0025 | 300 | 700 Gr. |


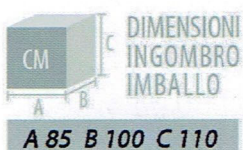

ASTE TELESCOPICHE IN ALLUMINIO FIXER TELESCOPIC RODS IN ALLUMINIUM



| COD | cm. | Kg. |
|------|-----------|-----------|
| 0026 | 100 - 150 | 0,900 Gr. |
| 0027 | 145 - 225 | 1,100 |
| 0028 | 185 - 310 | 1,500 |
| 0029 | 250 - 400 | 2,100 |



COMPRESSORE D'ARIA PORTATO
AIR COMPRESSOR BROUGHT



MOD.



| | | COD. | type |
|---------------|------|-------|------|
| ELEPHANT 2000 | 1700 | 00 34 | |
| ELEPHANT 2800 | 2800 | 00 35 | |

COMPRESSORE APPLICATO AI TRE PUNTI DEL TRATTORE

- Doppio filtro di regolazione e lubrificazione sdoppiati
- Sistema automatico anticondensa con scarico automatico
- Supporti per avvolgitubo
- Impianto di funzionamento a vuoto e controllo pressione massima mediante valvola disgiuntiva
- Raffreddamento gruppo pompante mediante flusso forzato di aria fresca
- Funzionamento a 540 giri PTO
- Testata con piastra valvole in ghisa

COMPRESSORS CAN BE FIXED AT THREE POINTS ON THE TRACTOR

- Double air regulation and lubrication filter
- Automatic anti-condensation system
- Idling plan and maximum pressure control valve
- Air head cooled by forced fresh air
- Draft gear
- PTO 540 r.p.m.
- Cast iron valve

MOD.



| | COD. | Lt. / min. | Lt. | Bar | Kg. | HP | N° | N° | N° |
|-----------------|-------|------------|--------|------|-----|----|-------|----|----|
| ELEPHANT V 2000 | 00 34 | 1700 | 4 X 15 | 9/11 | 340 | 30 | 10/15 | 10 | 5 |
| ELEPHANT V 2800 | 00 35 | 2800 | 4 X 15 | 9/11 | 360 | 30 | 15/20 | 10 | 7 |



DIMENSIONI
INGOMBRO
IMBALLO

CM

A 75 B 80 C 90

MOD.



| | | COD. | type |
|------------|-------|------|------|
| BRAVO 1250 | NV 10 | 0036 | - |
| BRAVO 1500 | NGV15 | 0037 | |




KIT FILTRO OLIO
COMPLETO
DI INNESTI

| COD. | EURO |
|------|--------|
| 0024 | 175,00 |



SERBATOIO AGGIUNTIVO
LT. 18

| COD. | EURO |
|------|--------|
| 0038 | 106,00 |




COMPRESSORE APPLICABILE AI TRE PUNTI DEL TRATTORE

- Impianto di funzionamento a vuoto e controllo di pressione massima mediante valvola disgiuntiva
- Sistema automatico anticondensa con scarico automatico
- Filtro separazione condensa con lubrificatore
- Attacco traino
- Raffreddamento gruppo pompante mediante flusso forzato di aria fresca
- Funzionamento a 540 giri PTO
- Testata con piastra valvole in ghisa

COMPRESSORS CAN BE FIXED AT THREE POINTS ON THE TRACTOR

- Idling plan and maximum pressure control valve
- Automatic anti-condensation system
- Condensation with lubricator separating filter
- Air head cooled by forced fresh air
- Draft gear
- PTO 540 r.p.m.
- Cast iron valve





MOD.



| | COD | Lt. / min. | Lt. | Bar | Kg. | HP | N° | N° | N° |
|------------|------|------------|---------|------|-----|----|-------|-----|----|
| BRAVO 1250 | 0036 | 1250 | 15 + 15 | 9/11 | 186 | | 8/10 | 3/4 | 3 |
| BRAVO 1500 | 0037 | 1500 | 15 + 15 | 9/11 | 196 | | 12/15 | 5/6 | 3 |

COMPRESSORE D'ARIA PORTATO AIR COMPRESSOR BROUGHT



DIMENSIONI
INGOMBRO
IMBALLO

A 75 B 90 C 80



MOD.



COD.

type

| | | | |
|----------------|--------|------|---|
| EKO ALPHA 850 | NS 39 | 0039 | - |
| EKO ALPHA 1250 | B 6000 | 0040 | |
| EKO ALPHA 1500 | B 7000 | 0041 | |

COMPRESSORE APPLICABILE AI TRE PUNTI DEL TRATTORE

- Impianto di funzionamento a vuoto e controllo di pressione massima mediante valvola disgiuntrice
- Sistema automatico anticondensa con scarico automatico
- Filtro separazione condensa con lubrificatore
- Attacco traino
- Raffreddamento gruppo pompante mediante flusso forzato di aria fresca
- Funzionamento a 540 giri PTO
- Testata con piastra valvole in ghisa

COMPRESSORS CAN BE FIXED AT THREE POINTS ON THE TRACTOR

- Idling plan and maximum pressure control valve
- Automatic anti-condensation system
- Condensation with lubricator separating filter
- Air head cooled by forced fresh air
- Draft gear
- PTO 540 r.p.m.
- Cast iron valve



KIT FILTRO OLIO COMPLETO DI INNESTI

| COD. | EURO |
|------|--------|
| 0024 | 175,00 |



SERBATOIO AGGIUNTIVO

| COD. | EURO |
|------|--------|
| 0038 | 106,00 |

MOD.




| MOD. | COD. | Lt. / min. | Lt. | Bar | Kg. | HP | N° | N° | N° |
|----------------|------|------------|--------|------|-----|----|-------|-----|----|
| EKO ALPHA 850 | 0039 | 850 | 1 X 15 | 9/11 | 136 | | 6/8 | 2/3 | 2 |
| EKO ALPHA 1250 | 0040 | 1250 | 1 X 15 | 9/11 | 158 | | 8/10 | 3/4 | 3 |
| EKO ALPHA 1500 | 0041 | 1500 | 1 X 15 | 9/11 | 165 | | 12/15 | 5/6 | 3 |

COMPRESSORE D'ARIA PORTATO E CARRELLATO
AIR COMPRESSOR BROUGHT AND WHEELED



A 150 B 170 C 125



MOD.



| | | COD. | type |
|-------------|--------|------|------|
| VICTOR 850 | NS 39 | 0042 | - |
| VICTOR 1250 | B 7000 | 0043 | - |
| VICTOR 1500 | NGV 15 | 0044 | - |




**COMPRESSORE APPLICATO
AI TRE PUNTI DEL TRATTORE**

- Impianto di funzionamento a vuoto e controllo di pressione massima mediante valvola disgiuntiva
- Filtro separazione condensa con lubrificatore
- Supporti per avvolgitubo
- Attacco traino
- Raffreddamento gruppo pompante mediante flusso forzato di aria fresca
- Funzionamento a 540 giri PTO
- Su richiesta
- Kit carrello

**COMPRESSORS CAN BE
FIXED AT THREE POINTS ON
THE TRACTOR**

- Idling plan and maximum pressure control valve
- Condensation with lubricator separating filter
- Supports for hose reel
- Draft gear
- Air head cooled by forced fresh air
- PTO 540 r.p.m.
- On request
- Trolley kit



KIT CARRELLO OPZIONALE


| COD. | EURO |
|------|--------|
| 046 | 400,00 |

MOD.



| | COD | Lt. / min. | Lt. | Bar | Kg. | HP | N° | N° | N° |
|-------------|------|------------|-----|------|-----|----|-------|-----|-----|
| VICTOR 850 | 0042 | 850 | 650 | 9/14 | 352 | | 8/10 | 3/4 | 2 |
| VICTOR 1250 | 0043 | 1250 | 650 | 9/14 | 365 | | 10/12 | 4/5 | 3 |
| VICTOR 1500 | 0044 | 1500 | 650 | 9/14 | 375 | | 12/15 | 5/6 | 3/4 |

COMPRESSORE D'ARIA PORTATO E CARRELLATO
AIR COMPRESSOR BROUGHT AND WHEELED



DIMENSIONI
INGOMBRO
IMBALLO

CM

A B C

A160 B 235 C 145



MOD.




| | | COD. | type |
|----------------|--------|------|------|
| DISCOVERY 850 | NS 39 | 0047 | |
| DISCOVERY 1250 | B 6000 | 0048 | |
| DISCOVERY 1500 | B 7000 | 0049 | |

COMPRESSORE APPLICATO AI TRE PUNTI DEL TRATTORE

- Impianto di funzionamento a vuoto e controllo di pressione massima mediante valvola disgiuntiva
- Filtro separazione condensa con lubrificatore
- Supporti per avvolgitubo
- Attacco traino
- Raffreddamento gruppo pompante mediante flusso forzato di aria fresca
- Funzionamento a 540 giri PTO

COMPRESSORS CAN BE FIXED AT THREE POINTS ON THE TRACTOR

- Idling plan and maximum pressure control valve
- Condensation with lubricator separating filter
- Supports for hose reel
- Draft gear
- Air head cooled by forced fresh air
- PTO 540 r.p.m.



KIT FILTRO OLIO COMPLETO DI INNESTI



| COD. | EURO |
|------|--------|
| 0024 | 175,00 |

MOD.




| | COD. | Lt. / min. | Lt. | Bar | Kg. | HP | N° | N° | N° |
|----------------|------|------------|---------|------|-----|----|-------|-----|-----|
| DISCOVERY 850 | 0047 | 850 | 2 X 500 | 9/14 | 410 | | 8/10 | 3/4 | 2 |
| DISCOVERY 1250 | 0048 | 1250 | 2 X 500 | 9/14 | 425 | | 10/12 | 4/5 | 3 |
| DISCOVERY 1500 | 0049 | 1500 | 2 X 500 | 9/14 | 435 | | 12/15 | 5/6 | 3/4 |

MOTOCOMPRESSORE D'ARIA CARRELLATO E PTO
AIR COMPRESSOR WHEELED



POWERED by
YANMAR **LOMBARDINI**
A KOHLER COMPANY



DIMENSIONI
INGOMBRO
IMBALLO

A 170 B 160 C 135

MOTOCOMPRESSORI CARRELLATI DIESEL

- Impianto di funzionamento a vuoto e controllo di pressione massima mediante valvola disgiuntiva
- Filtro separazione condensa con lubrificatore
- Raffreddamento gruppo pompante mediante flusso forzato di aria fresca
- Avviamento elettrico

WHEELED ENGINE-COMPRESSORS

- Idling plan and maximum pressure control valve
- Condensation with lubricator separating filter
- Air head cooled by forced fresh air
- Electric starter

MOD.




| | | COD. | type |
|----------------|------|------|-----------|
| CHARLIE V 2000 | 1700 | 0050 | 25LD425/2 |
| CHARLIE V 2800 | 2800 | 0051 | 3TNV76 |

MOD.




| | COD | Lt. / min. | Lt. | Bar | Kg. | HP | N° | N° | N° |
|----------------|------|------------|--------|------|-----|----|-------|-----|----|
| CHARLIE V 2000 | 0050 | 1700 | 4 X 10 | 9/11 | 462 | 19 | 12/13 | 5/6 | 5 |
| CHARLIE V 2800 | 0051 | 2800 | 4 X 10 | 9/11 | 475 | 25 | 15/20 | 8/9 | 7 |

COMPRESSORE D'ARIA PORTATO E CARRELLATO
AIR COMPRESSOR BROUGHT AND WHEELED



POWERED BY

YANMAR



MOD.




| | | COD. | type |
|--------------|--------|------|-------|
| CHARLIE 850 | NS 39 | 0052 | L 70 |
| CHARLIE 1250 | NV 10 | 0053 | L 100 |
| CHARLIE 1500 | NGV 15 | 0054 | L 100 |

MOTOCOMPRESSORI CARRELLATI

- Compressore trainabile ed applicabile ai tre punti del trattore
- Motore diesel YANMAR con avviamento elettrico
- Impianto di funzionamento a vuoto e controllo pressione massima mediante valvola disgiuntiva
- Ruote
- Timone e attacco ai tre punti
- Comando acceleratore manuale
- Filtro anticondensa supplementare maggiorato con scarico automatico
- Batteria per accensione
- Gancio traino
- Raffreddamento gruppo pompante mediante flusso forzato di aria fresca
- Doppio serbatoio 15 Lt. + 15 Lt.


ENGINE-COMPRESSORS

- Towed or fixed compressor at three points on the tractor
- YANMAR diesel engine with electric starting
- Idling plan and maximum pressure control valve
- Wheels
- Steering drawbar and 3-point attachment
- Manual accelerator
- Additional oversized anti-condensate filter with automatic discharge
- Battery
- Tow hook
- Air head cooled by forced fresh air
- Double tank 15 L. + 15 L.



DIMENSIONI
INGOMBRO
IMBALLO

A 157 B 150 C 103



**KIT FILTRO OLIO
COMPLETO
DI INNESTI**

| COD. | EURO |
|------|--------|
| 0024 | 175,00 |

MOD.




| | COD. | Lt. / min. | Lt. | Bar | Kg. | HP | N° | N° | N° |
|--------------|------|------------|---------|------|-----|-----|-------|-----|----|
| CHARLIE 850 | 0052 | 850 | 15 + 15 | 9/11 | 250 | 7,5 | 6/8 | 2/3 | 3 |
| CHARLIE 1250 | 0053 | 1250 | 15 + 15 | 9/11 | 280 | 11 | 8/10 | 3/4 | 4 |
| CHARLIE 1500 | 0054 | 1500 | 15 + 15 | 9/11 | 285 | 11 | 12/13 | 5/6 | 5 |

CRAWLER


| COD | EURO |
|---------|----------|
| CRAWLER | 2.480,00 |

MOTOCOMPRESSORE D'ARIA CARRELLATO AIR COMPRESSOR WHEELED



POWERED by

YANMAR



MOD.



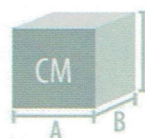
| | | COD. | type |
|---------|--------|------|-------|
| CRAWLER | NV 10 | 0052 | L 100 |
| CRAWLER | NGV 15 | 0053 | L 100 |

MOTOCOMPRESSORI CARRELLATI DIESEL SEMOVENTI

- Impianto di funzionamento a vuoto e controllo di pressione massima mediante valvola disgiuntiva
- Filtro separazione condensa con lubrificatore
- Ruote motrici cingolate con differenziale
- Comando avanzamento e acceleratore a manubrio
- Sistema di sicurezza di spegnimento "Motor Stop"
- Raffreddamento gruppo pompante mediante flusso forzato di aria fresca

WHEELED ENGINE-COMPRESSORS

- Idling plan and maximum pressure control valve
- Condensation with lubricator separating filter
- Tracked wheel with differential
- Command of advancing and accelerator to handle
- "Motor Stop" switch-off safety system
- Air head cooled by forced fresh air



DIMENSIONI
INGOMBRO
IMBALLO

A 75 B 170 C 100

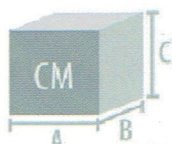
MOD.



| | COD | Lt. / min. | Lt. | Bar | Kg. | HP | N° | N° | N° |
|--------------|------|------------|---------|------|-----|----|-------|-----|----|
| CRAWLER 1250 | 0052 | 1250 | 15 + 15 | 9/11 | 500 | 11 | 8/10 | 3/4 | 4 |
| CRAWLER 1500 | 0053 | 1500 | 15 + 15 | 9/11 | 510 | 11 | 12/13 | 5/6 | 4 |




POWERED by
YANMAR




DIMENSIONI
INGOMBRO
IMBALLO

A 83 B 100 C 87



KIT FILTRO OLIO
COMPLETO
DI INNESTI

| COD. | EURO |
|------|--------|
| 0024 | 175,00 |



MOD.



COD. type

MOTO ALPHA B 7000 0055 L 100
D 1250 AE

ENGINE-COMPRESSORS

- Diesel YANMAR Engine
- Idling plan and maximum pressure control valve
- Automatic anti-condensation system
- Condensation with lubricator separating filter
- Command accelerator to distance
- "Motor Stop" switch-off safety system
- Cylinder head forced cooling system
- Lifting hooks
- Air head cooled by forced fresh air

MOTOCOMPRESSORI

- Motore Diesel YANMAR
- Impianto di funzionamento a vuoto e controllo di pressione massima mediante valvola disgiuntiva
- Sistema automatico anticondensa con scarico automatico
- Filtro separazione condensa con lubrificatore
- Comando acceleratore a distanza
- Sistema di sicurezza spegnimento "Motor Stop"
- Ganci per sollevamento
- Raffreddamento gruppo pompante mediante flusso forzato di aria fresca

MOD.



| | COD | Lt. / min. | Lt. | Bar | Kg. | HP | N° | N° | N° |
|-----------------------------|------|------------|--------|------|-----|----|------|-----|----|
| MOTO ALPHA D 1250 AE | 0055 | 1250 | 2 X 15 | 9/11 | 232 | 11 | 8-10 | 3-4 | 4 |



BORRELLI
TECNOLOGIE PER L'AGRICOLTURA

MOTO ALPHA D 850 ae



POWERED by
YANMAR



DIMENSIONI
INGOMBRO
IMBALLO


A 83 B 100 C 87

MOTOCOMPRESSORE D'ARIA PORTATO
AIR COMPRESSOR BROUGHT



KIT FILTRO OLIO
COMPLETO
DI INNESTI

| COD. | EURO |
|------|--------|
| 0024 | 175,00 |



MOD.



COD.

type

**MOTO ALPHA
D 850 ae**

NS 39

0056

L 70

MOTOCOMPRESSORI

- Motore Diesel YANMAR
- Impianto di funzionamento a vuoto e controllo di pressione massima mediante valvola disgiuntiva
- Sistema automatico anticondensa con scarico automatico
- Filtro separazione condensa con lubrificatore

- Comando acceleratore a distanza
- Sistema di sicurezza spegnimento - "Motor Stop"
- Ganci per sollevamento
- Raffreddamento gruppo pompante mediante flusso forzato di aria fresca

ENGINE-COMPRESSORS

- Diesel YANMAR Engine
- Idling plan and maximum pressure control valve
- Automatic anti-condensation system
- Condensation with lubricator separating filter
- Command accelerator to distance
- "Motor Stop" switch-off safety system
- Cylinder head forced cooling system
- Lifting hooks
- Air head cooled by forced fresh air

MOD.



HP



**MOTO ALPHA
D 850 ae**

0056

15 + 15

2 X 15

9/11

198

11

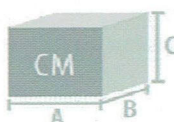
8

3

2




POWERED by
YANMAR



**DIMENSIONI
INGOMBRO
IMBALLO**

A 52 B 78 C 66

MOTOCOMPRESSORE D'ARIA PORTATO
AIR COMPRESSOR BROUGHT



MOD.



COD.

type

MOTO ALPHA D 600 4900 0057 L48

MOTOCOMPRESSORI

- Motore Diesel YANMAR
- Impianto di funzionamento a vuoto e controllo di pressione massima mediante valvola disgiuntiva
- Sistema automatico anticondensa con scarico automatico
- Filtro separazione condensa con lubrificatore
- Comando acceleratore a distanza
- Sistema di sicurezza spegnimento - "Motor Stop"
- Ganci per sollevamento
- Raffreddamento gruppo pompante mediante flusso forzato di aria fresca

ENGINE-COMPRESSORS

- Diesel YANMAR Engine
- Idling plan and maximum pressure control valve
- Automatic anti-condensation system
- Condensation with lubricator separating filter
- Command accelerator to distance
- "Motor Stop" switch-off safety system
- Cylinder head forced cooling system
- Lifting hooks
- Air head cooled by forced fresh air


MOD.



| | COD | Lt. / min. | Lt. | Bar | Kg. | HP | N° | N° | N° |
|----------------------------|------|------------|--------|------|-----|-----|----|----|----|
| MOTO ALPHA D 600 | 0057 | 600 | 2 X 10 | 9/11 | 102 | 6,5 | 4 | 2 | 1 |
| MOTO ALPHA D 600 AE | 0058 | 600 | 2 X 10 | 9/11 | 102 | 6,5 | 4 | 2 | 1 |




POWERED by
HONDA



DIMENSIONI
INGOMBRO
IMBALLO

A 52 B 78 C 66

MOTOCOMPRESSORE D'ARIA PORTATO
AIR COMPRESSOR BROUGHT



MOD.



COD. type

MOTO ALPHA 4900 0059 GX 200
B 600

MOTOCOMPRESSORI

- Motore benzina Honda
- Impianto di funzionamento a vuoto e controllo di pressione massima mediante valvola disgiuntiva
- Sistema automatico anticondensa con scarico automatico
- Filtro separazione condensa con lubrificatore

- Comando acceleratore a distanza
- Sistema di sicurezza spegnimento - "Motor Stop"
- Ganci per sollevamento
- Raffreddamento gruppo pompante mediante flusso forzato di aria fresca

ENGINE-COMPRESSORS

- Gasoline Honda engine
- Idling plan and maximum pressure control valve
- Automatic anti-condensation system
- Condensation with lubricator separating filter
- Command accelerator to distance
- "Motor Stop" switch-off safety system
- Cylinder head forced cooling system
- Lifting hooks
- Air head cooled by forced fresh air

MOD.



COD

Lt. / min.

Lt.

Bar

Kg.

HP

N°

N°

N°

MOTO ALPHA
B 600

0059

600

2 X 10

9/11

102

6,5

4

2


1



POWERED by

YANMAR

MOTOCOMPRESSORE D'ARIA CARRELLATO
AIR COMPRESSOR WHEELED



DIMENSIONI
INGOMBRO
IMBALLO

A 100 B 170 C 100

MOD.



COD.

type

TRACTOR 1250 ae B 7000 **0060** L 100

MOTOCOMPRESSORI CARRELLATI DIESEL SEMOVENTI

Impianto di funzionamento a vuoto
e controllo di pressione massima
mediante valvola disgiuntrice
Filtro separazione condensa con
lubrificatore
Ruote motrici con trazione a cinghia
Ruota girevole
Comando avanzamento e
acceleratore a manubrio

Freni a disco

Sistema di sicurezza di spegnimento "Motor Stop"

Raffreddamento testata forzato

Avviamento elettrico completo di batteria

Raffreddamento gruppo pompante

mediante flusso forzato di aria fresca

Sistema automatico di condensa con

scarico automatico

WHEELED ENGINE-COMPRESSORS

- Idling plan and maximum pressure control valve
- Condensation with lubricator separating filter
- Belt transmission
- Rotating wheel
- Command of advancing and accelerator to handle
- Disk brakes

- "Motor Stop" switch-off safety system
- Air head cooled by forced fresh air
- Electric starting with battery
- Additional oversized anti-condensate filter with automatic discharge

MOD.



| | COD | Lt. / min. | Lt. | Bar | Kg. | HP | N° | N° | N° |
|-------------------|-------------|------------|--------|------|-----|----|------|-----|----|
| TRACTOR D 1250 ae | 0060 | 1250 | 2 X 15 | 9/11 | 280 | 11 | 8/10 | 3/4 | 4 |



POWERED by


YANMAR



DIMENSIONI
INGOMBRO
IMBALLO

A 82 B 160 C 83

MOTOCOMPRESSORE D'ARIA CARRELLATO
AIR COMPRESSOR WHEELED



MOD.



COD.

type

TRACTOR D 850 ae

NS 39

0061

L 70

MOTOCOMPRESSORI CARRELLATI DIESEL SEMOVENTI

Impianto di funzionamento a vuoto
e controllo di pressione massima
mediante valvola disgiuntiva
Filtro separazione condensa con
lubrificatore
Ruote motrici con trazione a cinghia
Ruota girevole
Comando avanzamento e
acceleratore a manubrio

Sistema di sicurezza di spegnimento "Motor Stop"
Raffreddamento testata forzato
Avviamento elettrico completo di batteria
Raffreddamento gruppo pompante
mediante flusso forzato di aria fresca
Sistema automatico di condensa con
scarico automatico

WHEELED ENGINE-COMPRESSORS

- Idling plan and maximum pressure control valve
- Condensation with lubricator separating filter
- Belt transmission
- Rotating wheel
- Command of advancing and accelerator to handle



- "Motor Stop" switch-off safety system
- Air head cooled by forced fresh air
- **Electric starting with battery**
- Additional oversized anti-condensate filter with automatic discharge

MOD.



| | COD | Lt. / min. | Lt. | Bar | Kg. | HP | N° | N° | N° |
|----------------|------|------------|--------|------|-----|-----|----|----|----|
| TRACTOR D850ae | 0061 | 850 | 1 x 15 | 9/11 | 164 | 7,5 | 8 | 3 | 2 |

MOTOCOMPRESSORE D'ARIA CARRELLATO
AIR COMPRESSOR WHEELED



POWERED by

YANMAR



MOD.



COD. type

| | | | |
|---------------|------|------|------|
| TRACTOR D 600 | 4900 | 0062 | L 48 |
|---------------|------|------|------|

MOTOCOMPRESSORI CARRELLATI DIESEL SEMOVENTI

- Impianto di funzionamento a vuoto e controllo di pressione massima mediante valvola disgiuntiva
- Filtro separazione condensa con lubrificatore
- Trasmissione a cinghia
- Ruota piroettante
- Comando avanzamento e acceleratore a manubrio
- Raffreddamento testata forzato
- Raffreddamento gruppo pompante mediante flusso forzato di aria fresca
- Sistema automatico di condensa con scarico automatico

WHEELED ENGINE-COMPRESSORS


- Idling plan and maximum pressure control valve
- Condensation with lubricator separating filter
- Belt transmission
- Rotating wheel
- Command of advancing and accelerator to handle
- "Motor Stop" switch-off safety system
- Air head cooled by forced fresh air
- Additional oversized anti-condensate filter with automatic discharge

MOD.



| | COD | Lt. / min. | Lt. | Bar | Kg. | HP | N° | N° | N° | |
|---------------|------|------------|--------|------|-----|-----|----|----|----|--|
| TRACTOR D 600 | 0062 | 600 | 1 X 10 | 9/11 | 120 | 5,5 | 4 | 2 | 1 | |

MOTOCOMPRESSORE D'ARIA CARRELLATO
AIR COMPRESSOR WHEELED



POWERED by
HONDA



DIMENSIONI
INGOMBRO
IMBALLO

CM

A B C

A 68 B 135 C 72

MOD.



| | COD. | type |
|---------------|------|-------------|
| TRACTOR B 600 | 4900 | 0063 GX 200 |

MOTOCOMPRESSORI CARRELLATI BENZINA SEMOVENTI

- Impianto di funzionamento a vuoto e controllo di pressione massima mediante valvola disgiuntiva
- Filtro separazione condensa con lubrificatore
- Ruote motrici con dispositivo a cinghia
- Ruota girevole

- Comando avanzamento e acceleratore a manubrio
- Sistema di sicurezza di spegnimento "Motor Stop"
- Raffreddamento testata forzato
- Raffreddamento gruppo pompante mediante flusso forzato di aria fresca
- Sistema automatico di condensa con scarico automatico

WHEELED ENGINE-COMPRESSORS

- Idling plan and maximum pressure control valve
- Condensation with lubricator separating filter
- Belt transmission
- Rotating wheel

- Command of advancing and accelerator to handle
- "Motor Stop" switch-off safety system
- Air head cooled by forced fresh air
- Additional oversized anti-condensate filter with automatic discharge

MOD.




| | COD. | Lt. / min. | Lt. | Bar | Kg. | HP | N° | N° | N° |
|---------------|------|------------|--------|------|-----|-----|----|----|----|
| TRACTOR B 600 | 0063 | 600 | 1 X 15 | 9/11 | 110 | 6,5 | 4 | 2 | 1 |



POWERED BY
YANMAR



A 78 B 138 C 102



MOTOCOMPRESSORE D'ARIA CARRELLATO
AIR COMPRESSOR WHEELED

MOD.



DELTA D900ae

NS 39

COD.

0064

type

L 70

MOTOCOMPRESSORI CARRELLATI DIESEL

- Impianto di funzionamento a vuoto e controllo di pressione massima mediante valvola disgiuntiva
- Filtro separazione condensa con lubrificatore
- Predisposizione per avvolgitubo
- Raffreddamento gruppo pompante mediante flusso forzato di aria fresca
- Acceleratore automatico di serie
- completo di batteria di avviamento

WHEELED ENGINE-COMPRESSORS

- Idling plan and maximum pressure control valve
- Condensation with lubricator separating filter
- Supports for hose reel
- Air head cooled by forced fresh air
- Automatic accelerator
- complete with starter battery

MOD.



DELTA D 900 ae 0064

Lt. / min.

900

Lt.

15 + 15

Bar

9-11

Kg.

164

HP

7,5

N°

8

N°

3

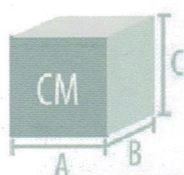
N°

2

MOTOCOMPRESSORE D'ARIA CARRELLATO
AIR COMPRESSOR WHEELED



POWERED BY
YANMAR



**DIMENSIONI
INGOMBRO
IMBALLO**

A 61 B 122 C 80



MOD.



**MOTOCOMPRESSORI
CARRELLATI DIESEL**

- Impianto di funzionamento a vuoto e controllo di pressione massima mediante valvola disgiuntiva
- Filtro separazione condensa con lubrificatore
- Supporto per avvolgitubo
- Raffreddamento gruppo pompante mediante flusso forzato di aria fresca
- Acceleratore automatico di serie

**WHEELED
ENGINE-COMPRESSORS**

- Idling plan and maximum pressure control valve
- Condensation with lubricator separating filter
- Supports for hose reel
- Air head cooled by forced fresh air
- Automatic accelerator

| | | COD. | type |
|---|-------------|-------------|-------------|
| DELTA D 600 | 4900 | 0065 | L 48 |
| DELTA D 600 con avviamento elettrico a batteria | 4900 | 0066 | L 48 |

MOD.




| | COD. | Lt. / min. | Lt. | Bar | Kg. | HP | N° | N° | N° | |
|--|-------------|------------|----------------|-------------|-----------|------------|----------|----------|----------|--|
| DELTA D 600 | 0065 | 600 | 15 + 15 | 9-11 | 98 | 5,5 | 4 | 2 | 1 | |
| DELTA D 600 ae con avviamento elettrico a batteria | 0066 | 600 | 15 + 15 | 9-11 | 98 | 5,5 | 4 | 2 | 1 | |

MOTOCOMPRESSORE D'ARIA CARRELLATO
AIR COMPRESSOR WHEELED



POWERED by
HONDA



DIMENSIONI
INGOMBRO
IMBALLO

A 61 B 122 C 81

MOD.



COD.

type

DELTA B 900

NS 39

0068

GX 240

MOTOCOMPRESSORI CARRELLATI BENZINA

- Impianto di funzionamento a vuoto e controllo di pressione massima mediante valvola disgiuntiva
- Filtro separazione condensa con lubrificatore
- Raffreddamento gruppo pompante mediante flusso forzato di aria fresca
- Acceleratore automatico di serie

WHEELED ENGINE-COMPRESSORS

- Idling plan and maximum pressure control valve
- Condensation with lubricator separating filter
- Air head cooled by forced fresh air
- Automatic accelerator

MOD.



COD

Lt. / min.

Lt.

Bar

Kg.

HP

N°

N°

N°

DELTA B 900

0068

900

15 + 15

9/11

115


8

8

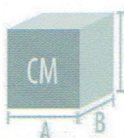
3/4

2

MOTOCOMPRESSORE D'ARIA CARRELLATO
AIR COMPRESSOR WHEELED




POWERED by
HONDA



DIMENSIONI
INGOMBRO
IMBALLO

A 61 B 122 C 80



MOD.



COD.


type

DELTA B 700

K 28

0067

GX 240



MOTOCOMPRESSORI CARRELLATI BENZINA

- Impianto di funzionamento a vuoto e controllo di pressione massima mediante valvola disgiuntiva
- Filtro separazione condensa con lubrificatore
- Raffreddamento gruppo pompante mediante flusso forzato di aria fresca
- **Acceleratore automatico di serie**

WHEELED ENGINE-COMPRESSORS

- Idling plan and maximum pressure control valve
- Condensation with lubricator separating filter
- Air head cooled by forced fresh air
- **Automatic accelerator**

MOD.



COD

Lt. / min.

Lt.

Bar

Kg.

HP

N°

N°

N°

DELTA B 700

0067

700

15 + 15

9/11

110

8

6

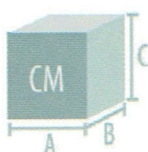
3

2

MOTOCOMPRESSORE D'ARIA CARRELLATO
AIR COMPRESSOR WHEELED




POWERED by
HONDA



DIMENSIONI
INGOMBRO
IMBALLO

A 61 B 122 C 80



MOD.



COD. type

DELTA B 600 4900 0069 GX 200

MOTOCOMPRESSORI CARRELLATI BENZINA

- Impianto di funzionamento a vuoto e controllo di pressione massima mediante valvola disgiuntiva
- Filtro separazione condensa con lubrificatore
- Raffreddamento gruppo pompante mediante flusso forzato di aria fresca
- **Predisposizione** per avvolgitubo
- **Acceleratore automatico di serie**

WHEELED ENGINE-COMPRESSORS

- Idling plan and maximum pressure control valve
- Condensation with lubricator separating filter
- Air head cooled by forced fresh air
- Supports for hose reel
- **Automatic accelerator**

MOD.

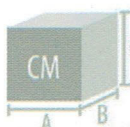


€

| MOD. | COD. | Lt. / min. | Lt. | Bar | Kg. | HP | N° | N° | N° |
|-------------|------|------------|---------|------|-----|-----|----|----|----|
| DELTA B 600 | 0069 | 600 | 15 + 15 | 9-11 | 86 | 6,5 | 4 | 2 | 1 |



POWERED by
HONDA




DIMENSIONI
INGOMBRO
IMBALLO

A 43 B 78 C 68



MOD.



| | | COD. | type |
|----------------|------|------|--------|
| EKO HOBBIE 300 | 2800 | 0070 | GX 120 |
| EKO HOBBIE 500 | 3800 | 0071 | GX 160 |

MOTOCOMPRESSORI CARRELLATI BENZINA

- Impianto di funzionamento a vuoto e controllo di pressione massima mediante valvola disgiuntrice
- Filtro separazione condensa con lubrificatore
- Raffreddamento gruppo pompante mediante flusso forzato di aria fresca
- Supporto per avvolgitubo
- Acceleratore automatico di serie


WHEELED ENGINE-COMPRESSORS

- Idling plan and maximum pressure control valve
- Condensation with lubricator separating filter
- Air head cooled by forced fresh air
- Supports for hose reel
- Automatic accelerator

MOD.



| | COD | Lt. / min. | Lt. | Bar | Kg. | HP | N° | N° | N° |
|----------------|------|------------|-----|------|-----|-----|----|----|----|
| EKO HOBBIE 300 | 0070 | 300 | 10 | 9-11 | 56 | 4,5 | 4 | 1 | - |
| EKO HOBBIE 500 | 0071 | 500 | 10 | 9-11 | 60 | 5,5 | 6 | 2 | 1 |



SMALL 260




POWERED by
HONDA

MOD.



| | | COD. | type |
|-----------|------|------|--------|
| SMALL 260 | S 15 | 0072 | GP 160 |
| DRUPI 260 | S 15 | 0073 | GP 160 |



DRUPI 260

MOTOCOMPRESSORI

- Impianto di funzionamento a vuoto e controllo di pressione massima mediante valvola disgiuntiva
- Filtro separazione condensa con lubrificatore
- Raffreddamento gruppo pompante mediante flusso forzato di aria fresca
- Acceleratore automatico di serie

ENGINE-COMPRESSORS

- Idling plan and maximum pressure control valve
- Condensation with lubricator separating filter
- Air head cooled by forced fresh air
- Automatic accelerator



DIMENSIONI
INGOMBRO
IMBALLO

SMALL 260: A 30 B 51 C 50
DRUPI 260 : A 57 B 68 C 74

MOD.




| | COD. | Lt. / min. | Lt. | Bar | Kg. | HP | N° | N° | N° | |
|-----------|------|------------|-----|-----|-----|----|----|----|----|--|
| SMALL 260 | 0072 | 260 | 2 | 8 | 26 | 4 | 2 | 1 | - | |
| DRUPI 260 | 0073 | 260 | 10 | 8 | 30 | 4 | 2 | 1 | - | |

YANMAR




YANMAR L 48 -
YANMAR L 48 AE -
MOTORE DIESEL 5,5 HP



YANMAR L 70
MOTORE DIESEL 7,5 HP



YANMAR L 100
MOTORE DIESEL 11 HP




YANMAR 3TNV76
MOTORE DIESEL 25 HP

LOMBARDINI A KOHLER COMPANY




LOMBARDINI 15-LD 225
MOTORE DIESEL 5,5 HP



LOMBARDINI 15 LD 350
MOTORE DIESEL 7,5 HP




LOMBARDINI 15 LD 440
MOTORE DIESEL 11 HP




LOMBARDINI 25 LD 425
MOTORE DIESEL 19 HP


HONDA



HONDA GX 120
MOTORE BENZINA 4 HP



HONDA GX 160
MOTORE BENZINA 5,5 HP



HONDA GX 200
MOTORE BENZINA 6,5 HP



HONDA GX 240
MOTORE BENZINA 8 HP



BORRELLI
TECNOLOGIE PER L'AGRICOLTURA

GRUPPI TESTATE ERICAMEI

B 2800 - PAT 28



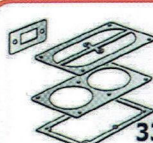
Mod. B 2800
Mod. Pat 24
320lt./min.
2 HP

Cod.2800350




350

Cod.2800335



335

Cod.2800310



Cod.2800340



340

Cod. 9428110



Cod. 9428110

Cod. 9428120



B 3800 - PAT 38



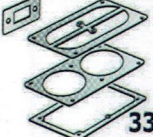
Mod. B 3800
Mod. Pat 38
476lt./min.
4 HP

Cod.3800350




350

Cod.3800335



335

Cod.3800310



Cod.3800340



340

Cod. 9428110



Cod. 9428110

Cod.9428120



B 4900



Mod. B 4900
514lt./min.
4 HP

Cod. 490350



350

Cod.490335



335

Cod.490325



325

Cod.490340



340

Cod.490320



320

Cod.9428110



B 6000



Mod. 6000
827lt./min.
7,5 HP

Cod.600350




350

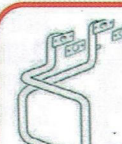
Cod.600335



Cod.6002200



Cod.600320



320

Cod.600155




B 7000



Mod. B 7000
1210lt./min.
10 HP

Cod.700350




350

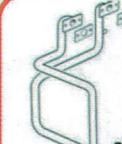
Cod.700335



Cod.7002300




Cod.700320




320

Cod.700155





K 25



Mod. K 25
520lt./min.
4 HP

Cod. K25626364



Cod. K25F408



Cod. K259421148



K 28



Mod. K 28
662lt./min.
6 HP

Cod. K28626364



Cod. K28F408



Cod. K289421148



K 30



Mod. K 30
872lt./min.
7,5 HP

Cod. K30626364



Cod. K30F408



Cod. K309421148



K 50



Mod. K 50
1240lt./min.
10 HP

Cod. K50626364




Cod. K50F408



Cod. K509421148




K 60



Mod. K 60
1745lt./min.
15 HP

Cod. K60626364




Cod. K60F408



Cod. K60023



NG 3




350 LT.
3 HP


Cod. NG3335




Cod. NG3310



Cod. NG3103



NG 4



550 LT.
4 HP


Cod. NG4335




Cod. NG4325



Cod. NG4103

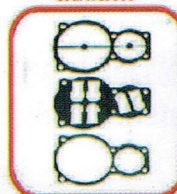


NG 5




600 LT.
5,5 HP

Cod. NG5335




Cod. NG5325



Cod. NG5103

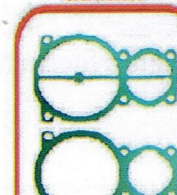


NG 6

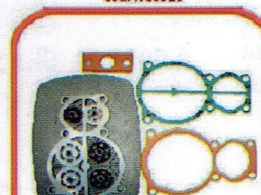


850 LT.
7,5 HP

Cod. NG6335




Cod. NG6325



Cod. NG6103




NV 10




1250 LT.
10 HP


Cod. NV 10101




Cod. NV 10102



Cod. NV 10103




NGV 15

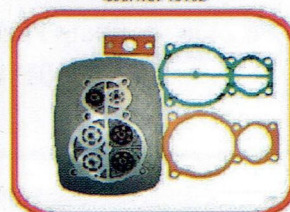


1410 LT.
15 HP


Cod. NVG 15101



Cod. NVG 15102



NGV 15103



RICAMBI

CODE

A0065

Avvolgitubo Manuale in Ferro (senza tubo)
Capacita' Avvolgitubo Mt. 100 ø 6x8 Mt. 50 ø 8x10



CODE

A0067

Supporto Doppio Avvolgitubo



CODE

A 0068

Tubo Poliuretano ø 7,5 x 10 Matassa Mt. 100



CODE

A 0069


Olio Sintetico Biodegradabile per Attrezzi Pneumatici
Lt. 1



CODE

A 0070

Olio Sintetico Biodegradabile per Attrezzi Pneumatici
Lt. 5



CODE

A 0068/a

Distributore Supplementare Portatile



CODE

PR 1805/7

Ruota Pneumatica Completa con Cuscinetto
10 x 3.00 - 4



CODE

PR 2408

Ruota Pneumatica Completa con Cuscinetto
13 x 5,00 - 6 Foro ø 25 mm.



CODE

PR 3008

Ruota Pneumatica Garden 16 x 6,5 - 8

RICAMBI



CODE

A 0053

Filtro + Regolatore + Lubrificatore 1/4"

A 0054

Filtro + Regolatore + Lubrificatore 3/8"



CODE

A 0047

Lubrificatore 1/4"

A 0048

Lubrificatore 3/8"



CODE

A0049

Filtro Aria + Regolatore di Pressione 1/4"

A 0050

Filtro Aria + Regolatore di Pressione 3/8"



CODE

A 0055

Filtro Aria 3/4"



CODE

A 0063

Campana Completa 1/4"

A 0064

Campana Completa 3/8"



CODE

A 0056

Tazza Lubrificatore 1/4"

A 0057

Tazza Lubrificatore 3/8"



CODE

A 0059

Tazza Filtro 1/4"

A 0060

Tazza Filtro 3/8"



CODE

A 0062

Cupoletta Visiva Lubrificatore



CODE

A 0062/a

Chiave Smontaggio Tazza

RUBINETTO RAPIDO



CODE

0079

RUBINETTO RAPIDO CON MOLLA Ø 8 X 10 TUBO

QUICK CONNECTOR WITH SPRING Ø 8 X 10

INNESTO RAPIDO CON MOLLA



CODE

0071

INNESTO RAPIDO CON MOLLA Ø 8 X 10 TUBO

QUICK CONNECTOR WITH SPRING Ø 8 X 10

RACCORDO GIREVOLE




CODE

0073

RACCORDO GIREVOLE Ø 8 X 10 TUBO

ROTARY CONNECTOR Ø 8 X 10 T

INNESTO RAPIDO A "Y"



CODE

0081

INNESTO RAPIDO CON MOLLA Ø 8 X 10 TUBO

QUICK CONNECTOR WITH SPRING Ø 8 X 10



CODE

0082

RIPARTITORE Y CON RUBINETTI RAPIDI

Y FITTING WITH QUICK CONNECTOR VALVES

INNESTO RAPIDO



CODE

0084

INNESTO RAPIDO 1/4" MASCHIO

QUICK CONNECTOR 1/4" MALE



CODE

0085

RUBINETTO RAPIDO 1/4" MASCHIO

QUICK CONNECTOR 1/4" MALE




CODE

0083

RACCORDO GIREVOLE 1/4" M-F

ROTARY COUPLING 1/4" M-F

RICAMBI



CODE

A 132/2

RACCORDO A "L" M/F 1/4"



CODE

B 176/7

RACCORDO A "L" MASCHIO 1/4" Ø 10X8



CODE

B 177/7


RACCORDO A GOMITO MASCHIO GIREVOLE CONICO 1/4" Ø 10x8

B 177/1

RACCORDO A GOMITO MASCHIO GIREVOLE CONICO 1/8" Ø 4X2

B 177/2

RACCORDO A GOMITO MASCHIO GIREVOLE CONICO 1/8" Ø 6X4



CODE

B 184/12

RACCORDO A "L" MASCHIO GIREVOLE 3/8" Ø 10X8

B 184/13


RACCORDO A "L" MASCHIO GIREVOLE 3/8" Ø 12X10



CODE

A 142/2


RACCORDO A "Y" F-F-F 1/4"



CODE

A 141/1

RACCORDO A "Y" M-F-F 1/4"



CODE

A 311/3

VALVOLA A SFERA M/F 1/4" X 1/4"

A 304/3

VALVOLA A SFERA M/F 3/8" X 3/8"

A 304/4

VALVOLA A SFERA M/F 1/2" X 1/2"



CODE

D 140/2



VALVOLA A CORSOIO 1/4"



CODE

A 241/5

RIPARTITORE 3 USCITE LINEARI 1/4"X3/8"



A 241/7

RIPARTITORE 5 USCITE LINEARI 1/4"X3/8"

RICAMBI



CODE

B 181/4

Raccordo Intermedio Dritto ø 8

B 181/5

Raccordo Intermedio Dritto ø 10

B 181/6

Raccordo Intermedio Dritto ø 12



CODE

D 124/1

Nipplo per Tubo Rame 3/8"

D 124/2

Nipplo per Tubo Rame 1/2"

D 124/3

Nipplo per Tubo Rame 3/4"



CODE

D 125/2

Dado Bloccaggio Tubo Bordato 3/8"

D 125/4

Dado Bloccaggio Tubo Bordato 1/2"

D 125/7

Dado Bloccaggio Tubo Bordato 3/4"

manometro
radiale



manometro
assiale



CODE

0087

Manometro Radiale in ABS ø 50mm. 0-16Bar

0087/A

Manometro Assiale in ABS ø 50mm. 0-16Bar



CODE

0088

Manometro Radiale Cassa Inox e Glicerina ø 50mm. 0-16Bar

0088/A

Manometro Assiale Cassa Inox e Glicerina ø 50mm. 0-16Bar



CODE

0089


Valvola per Marcia a Vuoto 3/8"

0090

Valvola per Marcia a Vuoto 1/2"

0091

Valvola per Marcia a Vuoto 3/4"



CODE

D 101/2


Valvola di Sicurezza 1/4" per Compressore

D 101/3

Valvola di Sicurezza 3/8" per Compressore

D 101/4

Valvola di Sicurezza 1/2" per Compressore



CODE

KAB01

Kit Acceleratore Automatico
per Motocompressori a Benzina



CODE

KAD 02


Kit Acceleratore Automatico
per Motocompressori Diesel

RICAMBI ABBACCHIATORI



CODE
KST 35

Kit Supporto Base Pettine "Stealth I II Devil"




CODE
KST 36

Kit Guarnizioni Pistone e Distributore "Stealth i"



CODE
KST 37

Kit Guarnizioni Distributore "Stealth II"




CODE
KST 38

Kit Bloccaggio Base Pettine "Stealth I II Devil"



CODE
KST 39

Kit Paracolpi "Stealth I"



CODE
KST 34

Kit Abbacchiatore "Stealth I"



CODE
KST 02

Base Pettine "Stealth I II"



CODE
KST 40

Kit Completo Abbacchiatore "Stealth I II"



CODE
KST 41

Kit Guarnizioni Distributore "PUMA"

RICAMBI POTATORI PNEUMATICI

CODE

BA 1090

Barra " Oregon 8" per Seghetto



CODE

BA 1095


Barra " Carving " per Seghetto



CODE

BA 1080

Catena 8" 48 Maglie



CODE

BA 1070

Kit Alette per Seghetti



CODE

BA 1076

Pignone



CODE

BA 1075


Turbina



CODE

BA 1071

Ghiera



CODE

BA 1078

Kit Cuscinetti



CODE

CONDIZIONI GENERALI DI VENDITA - GENERAL TERMS OF SALE



PREZZI

I prezzi si intendono IVA esclusa e potranno essere modificati in qualsiasi momento senza alcun preavviso.

I prezzi si intendono imballo escluso (che verrà fatturato al costo)

PAGAMENTI

Il pagamento dovrà essere effettuato in contanti. Trascorso il termine di pagamento pattuito decorreranno gli interessi di mora in ragione del tasso bancario corrente, con addebito delle spese aggiuntive.

Nel caso di mancato pagamento la parte venditrice potrà chiedere la riconsegna dei beni venduti, rimborsando alla parte acquirente l'eccedenza rispetto al residuo credito della parte venditrice per rate insolute e spese.

CONSEGNE

La consegna della merce si intende sempre franco stabilimento BORRELLI. La merce viaggia a rischio e pericolo dell'acquirente. Vi preghiamo di controllare attentamente il materiale al momento della consegna presso il vostro magazzino onde cautelarvi da eventuali danni causati alla merce da parte del trasportatore, responsabile dell'integrità della stessa.

RECLAMI

Reclami per merce non conforme o mancante devono essere presentati al produttore entro 8 giorni dal ricevimento della stessa.

Reclami per consegne incomplete o danneggiate devono essere immediatamente presentati al vettore al ricevimento della merce.

GARANZIA

La Ditta BORRELLI garantisce il regolare funzionamento e la buona qualità della merce venduta.

La garanzia ha validità 1 o 2 anni dalla data della fattura.

Qualsiasi riparazione o intervento in garanzia viene effettuato presso il nostro stabilimento di Torremaggiore, le spese di spedizione sono a carico dell'acquirente.



PRICES

The prices are ex works, V.A.T. excluded and BORRELLI reserves the right to change prices without previous notice.

Prices are quoted package not included (will be invoiced at cost).

PAYMENTS

The payments must be paid by cash. After that an invoice has become due, the purchaser will fall into arrears, to be calculated according to the current bank rates, and will also be charged with any additional expenses. In case of non-payment, the seller will be allowed to require the return of the goods. He will refund the purchaser the exceeding amount after calculating the seller's residual credit for any outstanding instalments or expenses.

DELIVERY

The delivery terms are ex works.

The goods travel at the buyer's risk. Please carefully inspect the goods upon delivery to check for damages that might have occurred in transit and for which the forwarding company is liable.

COMPLAINTS

We inform our customers that any complaint for defects or discrepancies of the goods delivered must be notified to BORRELLI shipping department within 8 days from receipt of the goods. Any complaint for incomplete or damaged products should be submitted to the forwarding agent upon delivery.

WARRANTY

BORRELLI guarantees the goods working and quality of its products.

The warranty lasts 1 or 2 years, according to the product, starting from the purchase date (stated in the invoice).

Any repairs or other services under guarantee will be rendered at our factory in Torremaggiore (FG) Italy. Shipment costs are the buyer's charge.

PER ORDINARE, INDICARE NUMERO CODICE

WHEN PLACING AN ORDER, PLEASE USE THE PRODUCT IDENTIFICATION CODE NUMBERS

EN PASSANT UNE COMMANDE, EMPLOYER SVP LES NUMÉROS DE CODE D'IDENTIFICATION DE PRODUIT

AL PONER UNA ORDEN, UTILIZAR POR FAVOR LOS NÚMEROS DE CÓDIGO DE LA IDENTIFICACIÓN DEL PRODUCTO

LEGENDA - LEGEND - LÉGENDE - LEYENDA



POTENZA (HP/KW) - GRUPPO ARIA
POWER (HP / KW)
FORCE
POTENCIA



ABBACCHIATORE
BEATING RAKE
PEINES
GAULES



CONSUMO ARIA LIT/MIN
AIR CONSUMPTION L/M
CONSOMMATION D'AIR L/M
CONSUMICIÓN DEL AIRE L/M



ARIA ASPIRATA
AIR INTAKE
ENTRÉE D'AIR
TOMA DE AIRE



FORBICI
SHEARS
SECATEUR
TIJERAS



PRESSIONE ESERCIZIO (BAR)
WORKING PRESSURE (BAR)
PRESSION TRAVAIL
PRESION DE TRABAJO



SERBATOIO ARIA (LT)
AIR TANKE (LT)
RESERVOIR AIRE
DEPOSITO AIRE



SEGHETTI
CHAINS SAW
TRONCONNEUSES
SIERRAS



DIAMETRO DI TAGLIO (MM)
DIAMETER OF CUT (MM)
DIAMETRE DE COUPE
CORTE



PRESSIONE MASSIMA
MAX PRESSURE
PRESSION MAXIMUM
PRESIÓN MÁXIMA



PESO
WEIGHT
POIDS
MASA

TERMOLI

APRICENA

SAN PAOLO DI CIVITATE



S.S. 16 Termoli - Uscita San Severo Nord

S.S. 16 Ter San Severo San Paolo di Civitate

TORRETAGGIORE

FOGGIA



www.borrellipneumatica.it - info@borrellipneumatica.it

BORRELLI
TECNOLOGIE PER L'AGRICOLTURA

S.S. Ter. San Severo - San Paolo di Civitate
71017 Torremaggiore (FG)

Tel. 0882.334655 - Cell.333.2442703